



santé-sécurité au travail

Culture

Généralités

Dépliant

Réf. 10517

AGENTS DE REMPLACEMENT.
TRAVAILLEZ EN SÉCURITÉ. SALARIÉS.



Dépliant

Réf. 10518

UN AGENT DE REMPLACEMENT SUR VOTRE
EXPLOITATION. CONSEILS ET OBLIGATIONS
DE SÉCURITÉ. ADHÉRENTS.

Ces deux documents réalisés en partenariat avec la FNSR (Fédération Nationale des Services de Remplacement) présentent l'obligation générale de sécurité qui revient au chef d'exploitation. Ils donnent des exemples de consignes de sécurité à respecter et font un point sur les équipements de protection individuelle et sur l'utilisation des machines et matériels conformes.



Dépliant

Réf. 10447

EXPLOITANTS AGRICOLES, PRESERVEZ VOTRE
SANTÉ AU TRAVAIL AVEC LA MSA EN
REDUISANT VOS RISQUES PROFESSIONNELS.

Ce dépliant destiné aux exploitants agricoles présente les services apportés par les équipes « santé sécurité au travail » de la MSA.



Dépliant

Réf. 9724

ENSILAGE MAÏS.
DES SITUATIONS DANGEREUSES.

Ce 4 pages présente les situations dangereuses sur le chantier d'ensilage de maïs ainsi que les conditions de réussite du chantier.



Dépliant

Réf. 9723

COMBIEN DE FOIS PAR JOUR
FAITES-VOUS CE GESTE ?

Ce dépliant montre les situations dangereuses les plus fréquentes sur un tracteur.




Brochure 11 fiches

Réf. 10143

BALLES RONDES EN SÉCURITÉ.

Ce document composé de 11 fiches traite des points suivants :

- la confection des balles,
- le transport des balles,
- l'empilage des balles,
- le dépilage des balles.



Dépliant

Réf. 10040

PRODUITS PHYTOSANITAIRES.
EN CAS D'INCIDENT, PRÉVENEZ-NOUS...
VOTRE SANTÉ EST EN JEU !

Ce dépliant présente les deux types d'intoxication (aiguë et chronique), les quatre modes d'intoxication et les trois moments importants pour prévenir les incidents.



Dépliant

Réf. 9712

LES RISQUES LIÉS AUX PRODUITS
PHYTOSANITAIRES.

Cette fiche sur les produits phytosanitaires a pour but de répondre aux premières interrogations et de sensibiliser aux risques employeurs et salariés.



Brochure

Réf. 10318

APPAREILS DE PROTECTION RESPIRATOIRE ET
FILTRES. COMMENT CHOISIR ?
TRAITEMENTS PHYTOSANITAIRES.

Cette brochure apporte des éléments de réponse aux questions que se posent les utilisateurs mais aussi les revendeurs face aux appareils de protection respiratoire. Elle présente cinq points essentiels :

- le risque de contamination par les produits phytosanitaires,

- les appareils de protection respiratoire,
- les filtres,
- leur utilisation,
- l'entretien courant et le stockage.



Dépliant

Réf. 10352

EQUIPEMENTS DE PROTECTION
INDIVIDUELLE – COMMENT CHOISIR ?

Ce dépliant comporte 3 parties essentielles :

- la protection respiratoire,
- la protection du corps,
- la protection des yeux, des mains, des pieds.



Affiche

Réf. 10353

EQUIPEMENTS DE PROTECTION
INDIVIDUELLE.



Brochure

Réf. 10354

EQUIPEMENTS DE PROTECTION CORPORELLE.
Protection du corps, des yeux, des mains,
des pieds, comment choisir ?

Cette brochure fournit l'essentiel des informations sur les équipements de protection corporelle. Equipements de protection adaptés à usage personnel. Elle apporte des réponses aux questions que se posent les utilisateurs, mais aussi les revendeurs sur les vêtements de protection, lunettes - casques, gants et bottes.





Pochette

Réf. 10359

EQUIPEMENTS DE PROTECTION INDIVIDUELLE.

Cette pochette permet de ranger sous un même document les différentes brochures sur les Equipements de Protection Individuelle (Dépliant 10352 + Brochure 10354 + Brochure 10318).

Brochure

Réf. 10355

LA BASE PHYTOSANITAIRE - COMMENT LA CONCEVOIR ?

Ce document est un guide d'aide à l'organisation et à la construction d'une base phytosanitaire, adaptée à chaque exploitation.




Dépliant

Réf. 10645

COMMENT CHOISIR SA CABINE ?

Ce dépliant décrit les critères à prendre en compte lors de l'achat d'une cabine à air filtré



Classeur Fiches-CD-ROM

Réf. 10569

PREVENTION ET PRODUITS PHYTOSANITAIRES

L'objectif de ce module est de fournir des éléments qui permettront d'animer des formations sur la prévention des risques liés à l'utilisation des produits phytosanitaires. Sous forme d'outil modulable, il est composé de 7 chapitres totalement indépendants les uns des autres :

Phyt'attitude, les notions agronomiques, les produits phytosanitaires, la pathologie humaine, la prévention, le transport des produits et des activités à risques professionnels particuliers.

Il se présente sous la forme de :

- un guide de formation contenant les différents chapitres,
- un CD-ROM contenant les diapositives permettant d'illustrer une formation.



Guide

Réf. 10272

AIDE MÉMOIRE JURIDIQUE SUR LA RÉGLEMENTATION RELATIVE AUX PRODUITS ANTIPARASITAIRES À USAGE AGRICOLE.

L'objectif de l'aide mémoire est de donner une vision d'ensemble de la réglementation applicable aux produits antiparasitaires à usage agricole, en précisant les références des textes et les différentes administrations compétentes pour leur application.



Dépliant

Réf. 10522

PRODUITS CHIMIQUES.
LISEZ L'ÉTIQUETTE DE SÉCURITÉ !
Ce dépliant propose les points essentiels pour bien lire une étiquette de sécurité : le symbole, les phrases de risque et les conseils de prudence.



Phyt'attitude

Dépliant - Carte

Réf. 10687

PHYT'ATTITUDE. SIGNALEZ-NOUS VOS SYMPTÔMES.



Autocollants

PHYT'ATTITUDE. SIGNALEZ-NOUS VOS SYMPTÔMES.

Réf. 10691

(planche A4 - format 4,5 X 2,3 cm).



Réf. 10692

(planche A4 - format 17,5 X 9,3 cm).

Lot de 3 Affiches

Réf. 10688

format 60 X 80 cm.



Réf. 10689

format 30 X 40 cm.



PHYTOSANITAIRES. CHAQUE ANNÉE DES CENTAINES D'UTILISATEURS TÉMOIGNENT. ET VOUS ?

PHYTOSANITAIRES. COMBIEN D'INCIDENTS VOUS FAUT-IL POUR RÉAGIR ?

VOUS CONNAISSEZ LES RISQUES DES PHYTOSANITAIRES, MAIS CONNAISSEZ-VOUS PHYT'ATTITUDE ?



Post-it

Réf. 10690



Affiche

Réf. 10573

PRODUITS CHIMIQUES : LISEZ L'ÉTIQUETTE DE SÉCURITÉ.



Affiche

Réf. 10574

PRODUITS CHIMIQUES : SYMBOLES ÉTIQUETTE DE SÉCURITÉ.



Exploitation agricole petites structures

Pochette et questionnaire de sensibilisation

Réf. 10173

SANTÉ ET SÉCURITÉ AU TRAVAIL DANS LES EXPLOITATIONS ET ENTREPRISES AGRICOLLES.

L'objectif de cet outil est d'aider l'utilisateur à intervenir sur son exploitation pour progresser dans le domaine de la santé sécurité au travail. Il s'agit de lui transmettre une méthodologie d'intervention à travers 10 dossiers thématiques sur la santé sécurité au travail. Cet outil met en œuvre une démarche participative c'est-à-dire qu'il doit être travaillé en collaboration avec les salariés et toute personne intervenant sur l'exploitation.



Dossiers

Réf. 10174



1/UTILISER LES MACHINES EN SÉCURITÉ :
comment se sensibiliser aux risques dus aux machines.

Réf. 10175



2/GÉRER SON ESPACE DE TRAVAIL : BÂTIMENT, STRUCTURES ET FLUX :
comment se sensibiliser aux réalités de son espace de travail.

Réf. 10176



3/VÉRIFIER :
comment se sensibiliser aux vérifications obligatoires.

Réf. 10177



4/DIRIGER UNE EXPLOITATION AGRICOLE :
comment comprendre pour communiquer.

Réf. 10178



5/EFFECTUER LES TRAVAUX DANGEREUX EN SÉCURITÉ :
comment se sensibiliser aux risques.

Réf. 10179



6/GÉRER SON TEMPS PLANIFIER SON TRAVAIL :
comment se sensibiliser à l'intérêt de l'organisation du travail.

Réf. 10180



7/UTILISER LES ÉQUIPEMENTS DE PROTECTION INDIVIDUELLE :
comment se sensibiliser aux équipements de protection individuelle.

Réf. 10181



8/PREVENIR LES PERSONNES DES NUISANCES (ACCIDENT DU TRAVAIL ET MALADIE PROFESSIONNELLE) :
comment se sensibiliser aux enjeux de nuisances.

Réf. 10182



9/COMPRENDRE SA RESPONSABILITÉ POUR PRÉVENIR LES RISQUES JURIDIQUES :
comment se sensibiliser aux problèmes de responsabilités.

Réf. 10183



10/INTÉGRER LA SÉCURITÉ DANS LES PROJETS :
présente les notions utiles pour travailler ce dossier.

CD - ROM

Réf. 10433



SANTÉ ET SÉCURITÉ AU TRAVAIL DANS LES EXPLOITATIONS ET ENTREPRISES AGRICOLES.

L'objectif de cet outil est d'aider l'utilisateur à intervenir sur son exploitation pour progresser dans le domaine de la santé sécurité au travail. Il s'agit de lui transmettre une méthodologie d'intervention à travers 10 dossiers thématiques sur la santé sécurité au travail. Cet outil met en œuvre une démarche participative c'est-à-dire qu'il doit être travaillé en collaboration avec les salariés et toute personne intervenant sur l'exploitation.

Outil pédagogique

Réf. 10464



L'ACCUEIL EN EXPLOITATION AGRICOLE.

Cet outil pédagogique destiné à l'accueil des nouveaux embauchés en exploitation agricole a pour but d'aider l'exploitant à :

- décrire l'exploitation,
- échanger sur le travail,
- identifier les risques professionnels,
- représenter l'exploitation et les risques sur une maquette.

Affiche

Réf. 10450



MISE EN CONFORMITÉ MATÉRIEL GRANDES CULTURES.

Arboriculture fruitière

Guides

LA CUEILLETTE DES POMMES. GUIDE POUR LES TRAVAILLEURS SAISONNIERS EN ARBORICULTURE FRUITIÈRE.

Ces guides sont destinés à l'accueil des nouveaux embauchés employés à la cueillette des pommes. Ils expliquent les bons gestes pour un travail de qualité et précisent comment s'y préparer.

Réf. 9134



VERSION FRANÇAISE

Réf. 9615



VERSION ESPAGNOLE

Réf. 9616



VERSION PORTUGAISE

Cassette vidéo VHS 13 minutes

Réf. 95011/V



Ces livrets sont accompagnés d'une cassette vidéo « La cueillette des pommes » (version française, espagnole et portugaise).

Cette vidéo permet aux saisonniers de mieux comprendre leur rôle dans l'entreprise, les risques auxquels ils sont confrontés et l'importance du travail de qualité en toute sécurité.

Etude

Réf. 9658

LA CUEILLETTE DES POMMES.
APPROCHE ERGONOMIQUE POUR DES
ENTREPRISES DU SUD-EST DE LA FRANCE.
A partir d'observations et d'entretiens
au sein de trois entreprises arboricoles,
l'étude dégage les composantes
influençant les conditions de travail :
les caractéristiques de l'entreprise, le
personnel, le matériel de cueille,
l'organisation du travail... et dégage
des axes de travail pour développer la
prévention des accidents du travail.



Etude

Réf. 9979

DU TIRE PALOX AU TRAIN PORTE PALOX...
... UNE NOUVELLE GESTION
DE LA CUEILLETTE !

Cette étude se compose de cinq parties
présentant :

- l'histoire d'un partenariat avec la profession arboricole,
- une méthode d'analyse des situa-

tions de travail,

- 4 clés pour choisir son système de travail,
- des fiches techniques : tire palox et train porte palox,
- la cueillette par train porte palox : une nouvelle gestion des hommes !



Etude

Non-Réf

LA CUEILLETTE DES POMMES.
UNE ANALYSE DU TRAVAIL POUR UNE MAÎTRISE DES RISQUES.

Cette étude ergonomique présente trois aspects essentiels :

- l'environnement de la cueillette,
- la préparation du matériel et l'organisation du travail,
- la gestion des ressources humaines.



Dépliant

Réf. 9942



10 QUESTIONS SUR VOTRE FAÇON DE
TRAITER EN ARBORICULTURE.

Ce dépliant présente une série de questions sur le traitement en arboriculture et fait un commentaire sur chaque question.

Guides

LA CUEILLETTE DES PÊCHES. GUIDE POUR LES SAISONNIERS EN ARBORICULTURE FRUITIÈRE.

Ces guides sont destinés à l'accueil des nouveaux embauchés employés à la cueillette des pêches. Ils présentent le chantier de cueille, les outils et la cueillette elle-même.

Réf. 9815



VERSION FRANÇAISE

Réf. 9932



VERSION ESPAGNOLE

Réf. 9933



VERSION PORTUGAISE

Cassette vidéo
VHS 13 minutes 30

Réf. 97022/V

Ces livrets sont accompagnés d'une cassette vidéo « La cueillette des pêches » (version française uniquement). Cette vidéo permet aux saisonniers de mieux comprendre leur rôle dans l'entreprise, les risques auxquels ils sont confrontés et l'importance du travail de qualité en toute sécurité.



Cassette vidéo
VHS 14 minutes

Réf. 97028/V

TAILLER LES ARBRES FRUITIERS EN TOUTE SÉCURITÉ.

Cette vidéo retrace les étapes indispensables lors de la taille d'arbres fruitiers. Tailler, c'est être bien équipé pour travailler en toute saison, avoir du bon matériel pour travailler en équipe. Cette bonne organisation du travail sera un gage de sécurité, d'efficacité et de qualité.



Livret d'accompagnement

Réf. 10087

TAILLER LES ARBRES FRUITIERS EN TOUTE SÉCURITÉ.

Ce livret accompagnant la vidéo présente le chantier de taille des arbres fruitiers ainsi que les objectifs et le contenu de la vidéo.



Maraîchage

Livret

Réf. 10215

LIVRET D'ACCUEIL POUR LES TRAVAILLEURS SAISONNIERS. LA PRODUCTION DU MELON.

Ce guide destiné aux travailleurs saisonniers présente la préparation du travail, la plantation, les postures, la cueillette du melon et les conseils en cas d'accidents.



Livret

Réf. 9934

LA RÉCOLTE MÉCANISÉE DE LÉGUMES. LIVRET D'ACCUEIL POUR LES CONDUCTEURS DE MACHINES.

Ce livret présente la préparation de la journée de récolte, la circulation des machines sur route, le rôle du conducteur dans la récolte et aborde tous les problèmes de maintenance, d'entretien du matériel.





Brochure

Réf. 10570

PRÉVENTION DES RISQUES PROFESSIONNELS. LA MISE EN CONFORMITÉ DES MACHINES MOBILES EN MARAÎCHAGE.
Pour chaque fiche, 5 au total (combiné enrouleuse arracheuse d'arceaux, combiné rouleau chauffant semoir, planteuse d'arceaux, arracheuse de poireaux, élévateur), la machine est décrite en deux temps. Le recto de la fiche présente les

principaux risques recensés sur la machine, le verso propose les moyens techniques concrets permettant la mise en œuvre des dispositions réglementaires relatives à la mise en conformité des machines mobiles.

Brochure

Réf. 10296

LE RISQUE MONOXYDE DE CARBONE (CO) EN SERRE.

Cette brochure est composée de trois parties essentielles :

- le risque monoxyde de carbone,
- les sources possibles de contamination au monoxyde de carbone,
- la gestion du risque monoxyde de carbone (CO).



Dépliant

Réf. 10295

LE RISQUE MONOXYDE DE CARBONE (CO) EN SERRE.

Après un rappel des dangers du CO, ses origines et sa toxicité, ce document présente les sources de contamination.



Viticulture

Dépliant

Réf. 9943

10 QUESTIONS SUR VOTRE FAÇON DE TRAITER EN VITICULTURE.

Ce dépliant présente une série de questions sur le traitement en viticulture et fait un commentaire sur chaque question.



Brochure

Réf. 8899

VENDANGES SANS PÉPINS.

Ce livret d'accueil vendangeurs s'adresse aux personnels occasionnels. Il recense différents risques liés à cette activité et propose quelques solutions pour des vendanges sans pépins.



Livret d'accompagnement

Réf. 10085

LA TAILLE DE LA VIGNE.

Ce livret accompagnant la vidéo présente ses objectifs, son contenu, ses cibles, les utilisateurs et un mode d'utilisation.



Cassette vidéo VHS 26 minutes

Réf. 97025/V

LA TAILLE DE LA VIGNE.

Cette vidéo présente différentes pratiques de taille de la vigne en Bourgogne, Cognçais et Bordelais.



Livret d'accompagnement

Réf. 10086

LE TRACTEUR ENJAMBEUR.

« UN TRACTEUR PAS COMME LES AUTRES ».

Ce livret accompagnant la vidéo présente les personnes cibles, les objectifs et comment utiliser la cassette en fonction de ces différentes séquences.



Cassette vidéo
VHS 13 minutes

Réf. 97026/V

LE TRACTEUR ENJAMBEUR.

« UN TRACTEUR PAS COMME LES AUTRES ».

Cette vidéo présente les particularités du tracteur enjambeur, les dangers qui lui sont liés et les précautions à prendre.

Répertoire

Réf. 10488

RÉPERTOIRE TOXICOLOGIQUE DES INSECTICIDES
ET ACARICIDES UTILISÉS EN VITICULTURE.

Le but de ce répertoire est de rassembler dans un même document destiné aux utilisateurs de produits phytosanitaires, les données essentielles sur la toxicité des différents produits insecticides et acaricides utilisés en viticulture.

Les produits sont classés par usage homologué.

Pour chaque produit, sont indiqués :

- les substances actives et leur concentration,
- la présence éventuelle de solvants,
- les formulations,
- le pictogramme de danger et les phrases de risque en référence au classement toxicologique.



Affiche

Réf. 10449

MISE EN CONFORMITÉ MATÉRIEL
DE VITICULTURE.



Champignonnières

Livret

Réf. 9612

GUIDE DU CUEILLEUR. LA CUEILLE DES CHAMPIGNONS.

Ce guide destiné à l'accueil des nouveaux embauchés présente l'environnement du cueilleur de champignons : la cave, les méthodes de cueille, la préparation du cueilleur.



Dossier-6 fiches

Réf. 9695

LA MISE EN CONFORMITÉ DES
ÉQUIPEMENTS DE TRAVAIL EN CHAMPIGNONNIÈRE.

Ces fiches cernent les risques des principales machines utilisées chez les champignonnistes : l'armoire de commande, le ventilateur, la porte automatique, le débiteur-mélangeur, le convoyeur, la chaîne de mise en sac. Elles proposent des solutions envisageables pour améliorer la sécurité.



Dossier-3 fiches

Réf. 9792

ÉQUIPEMENTS DE TRAVAIL EN CHAMPIGNONNIÈRE : ACHAT, VENTE, UTILISATION.

Ces trois fiches font le point sur les équipements de travail en champignonnière : responsabilité en tant qu'acheteur et utilisateur sur la conformité du matériel et les recours possibles, achat, vente, prêt, location et cession. Le guide de réalisation d'un cahier des charges fait le point sur la préparation et la réussite de l'achat.



Dossier-2 fiches

Réf. 9824

VÉRIFICATIONS PÉRIODIQUES ET CONTRÔLES OBLIGATOIRES.

La première fiche « Le vérificateur et la gestion des vérifications » fait le point sur le principe, les types de vérifications, le choix du vérificateur, les organismes de contrôle et la gestion des vérifications du matériel en champignonnière. La seconde « Vérifications périodiques et contrôles obligatoires » fait le point sur la périodicité, le type de vérification et les documents à conserver.



Livret

Réf. 9972

GUIDE DE L'APPLICATEUR DE PRODUITS PHYTOSANITAIRES EN CHAMPIGNONNIÈRE.

Ce livret composé de trois parties essentielles présente :

- la connaissance de tous les paramètres pour un bon traitement,
- la réussite du traitement : les trois conditions,
- les mesures en cas d'accident.



Matériel agricole

Brochure

Réf. 9286

J'ENTRETIENS MON TRACTEUR.

Ce document présente les méthodes d'entretien des principaux éléments constitutifs du tracteur et leur intérêt pour la prévention des accidents.



Brochure

Réf. 9850

J'ENTRETIENS ET JE RÉGLE MON PULVÉRISATEUR.

Cette brochure présente les principaux types de pulvérisateurs, leur fonctionnement. Elle précise comment bien traiter et bien entretenir son matériel et attire l'attention sur certaines précautions utiles pour la sécurité.



Brochure

Réf. 7742



J'ENTRETIENS MON MATÉRIEL AGRICOLE.

L'entretien du matériel agricole est indispensable à un travail de qualité. C'est pourquoi cette brochure propose des conseils généraux et aborde machine par machine les opérations à effectuer : matériel de travail du sol, de semis... Elle traite

aussi de la signalisation de sécurité.

Dossier

Réf. 9671



CONCEVOIR, AMÉNAGER VOTRE ATELIER : 100 QUESTIONS POUR RÉUSSIR.

Ce dossier doit aider employeurs et salariés à se poser les questions pertinentes préalables à l'aménagement d'un atelier tout en évaluant les risques. Il est également un indicateur en matière de réglementation et de conseils en hygiène et sécurité adaptés à l'atelier.



Dépliant

Réf. 8672

« CARDANS ». DES PROTECTIONS QUI DURENT.

Ce dépliant montre la plus grande durée de vie des protections réglementaires sous réserve d'un choix rigoureux, d'une bonne utilisation et d'un entretien suivi.

Brochure


Réf.7743

J'ORGANISE MON ATELIER.



Diapositives et transparents

Réf. 8219



J'ORGANISE MON ATELIER. DOSSIER DU FORMATEUR.

La brochure et le dossier du formateur présentent, pour les trois types d'atelier, l'équipement des postes de travail et l'outillage nécessaires à un bon fonctionnement avec un plan type pour chaque atelier.

Dépliant

Réf. 9715



LES RISQUES LIÉS AU TRACTEUR ET AU MATÉRIEL
Cette fiche souhaite répondre aux premières interrogations des employeurs et salariés agricoles sur les risques liés au tracteur et au matériel.

Dépliant

Réf. 9721

COMMENT AMÉNAGER UN ATELIER DE RÉPARATION DU MATÉRIEL AGRICOLE.
Ce dépliant propose des solutions pour l'aménagement de l'atelier à la ferme.



Dossier technique

Réf. 9756



AMÉNAGEMENT D'ATELIER SUR L'EXPLOITATION AGRICOLE. ACCOMPAGNEMENT DE PROJETS ET RÉALISATION.
Ce dossier présente la démarche développée et les objectifs recherchés dans le cadre du projet d'aménagement d'ateliers sur les exploitations agricoles. Les annexes proposent des plans de masse des exploitations et plans détaillés des ateliers pour six sites pilotes.

Dépliant


Réf. 10293

LA MISE EN CONFORMITÉ DES MACHINES MOBILES ET APPAREILS DE LEVAGE. UN DISPOSITIF RÉGLEMENTAIRE POUR LA SÉCURITÉ.
Ce dépliant présente des exemples de matériel conforme et non conforme ainsi que la réglementation en vigueur.



Pochette + fiches

Réf. 10328



LA MISE EN CONFORMITÉ DES MACHINES MOBILES ET APPAREILS DE LEVAGE. UN DISPOSITIF RÉGLEMENTAIRE POUR LA SÉCURITÉ. AIDE À L'ÉVALUATION POUR LA MISE EN CONFORMITÉ.
Ce document sous forme de fiches est destiné à accompagner les acteurs de la mise en conformité sur le terrain. Il ne se substitue pas aux textes réglementaires du code du travail concernés.

Dépliant

Réf. 10501



LES CHIFFRES DU RISQUE MACHINISME.
Ce document fait une synthèse sur l'évolution du risque machine pour les salariés de 1995 à 1999, par secteur d'activité et par éléments matériels.

Enquête

Réf. 10503



ÉTAT DES PROTECTEURS D'ARBRE DE TRANSMISSION À CARDANS.

ENQUÊTE 2000-2001

Ce document fait une synthèse présentant les principaux résultats d'une enquête réalisée en 2000-2001 sur l'état des protecteurs d'arbre de transmission à cardans.

Résultats d'enquête

Réf. 10504



ÉTAT DES PROTECTEURS D'ARBRE DE TRANSMISSION À CARDANS. RÉSULTAT DE L'ENQUÊTE 2000-2001.

Les arbres de transmission à cardans, très utilisés dans le monde agricole, sont des éléments de machines très dangereux. Afin de limiter au maximum le risque d'accident avec ces transmissions de puissance, il est indispensable qu'elles soient pourvues d'un protecteur en bon état.

Cette enquête a ainsi permis d'évaluer la pertinence d'hypothèses récurrentes comme le manque de fiabilité ou la mauvaise utilisation qui sont habituellement avancées pour expliquer les dégradations.

Les risques en agriculture


Dépliants de sensibilisation aux risques en agriculture

Réf. 9717



LES RISQUES LIÉS AUX BÂTIMENTS AGRICOLES.

Réf. 9716



LES RISQUES ÉLECTRIQUES EN AGRICULTURE.

Réf. 9718



LES RISQUES LIÉS AUX CHUTES EN AGRICULTURE.

Réf. 9714



LES RISQUES LIÉS AUX TRAVAUX EN ATELIER.

ETA

C.D - R.O.M

Non-Réf



CONSTRUIRE UN PROJET DE PRÉVENTION EN ETA.

Ce CD-ROM présente des transparents d'information sur le dispositif des contrats de prévention, les enjeux de la Santé Sécurité au Travail et la construction d'un projet de sécurité ; un outil de collecte d'informations pouvant vous aider à réaliser un diagnostic, à déterminer les points forts et faibles de l'entreprise en ce qui concerne la Santé Sécurité au Travail et donc d'établir un plan de prévention.